楽しく・居る・空間
あなたの空間づくりをお手伝いします
楽居空

◆　住まいを考えるときのチョット情報　◆

「こだわりイメージ」を考える。空間プロデューサー気分で自由に想像しよう。

ウチ・ソトをつなぐゆとり空間　～外部アプローチ・玄関ポーチ・玄関　編～

「外部アプローチ・玄関ポーチ・玄関」についてどんなイメージでしょうか？

人を心地よく迎えてくれる空間であり、ウチ・ソトをつなぐゆとり空間として住まいの表情を変えたり、生活を豊かにしてくれる空間となります。

その反面、現実的には建設コストに余裕が無かったり、樹木や庭などは不動産価値としてはありませんので、外部アプローチなどは建設コストを見て後回しにされがちです。

空間プロデューサー気分で自由に想像しよう。
とにかく自由に想像しちゃってOK。
それが空間演出の第一歩です。

①まずは、広さは考えない事。
②些細な意見も大切にする事。
③まとめない事。絵にしなくてOK。

自由に想像できたでしょうか？

あとは、イメージのまとめは設計士が行います。そのイメージを確認しながら、住まい全体の「こだわりイメージ」を考慮し、効果的な方法を模索するのが設計士の役目です。

そして、自分らしい住まいが一歩ずつ形に・・・。

・・・Coffee　Break・・・

スペースが取れる場合は・・・
・外部アプローチ～玄関ポーチ～玄関は、住まいの顔。自分らしさを取り入れたすてきな空間演出をしてみては・・・。
・様々な方法が可能なため、返って迷ったりします。絵でなくていいんです。どんどん箇条書きで書き、設計士が整理して絵にします。

スペースが取れない場合は・・・
・外部アプローチと庭、外部アプローチと駐車場など共有空間として捉えてみては・・・。
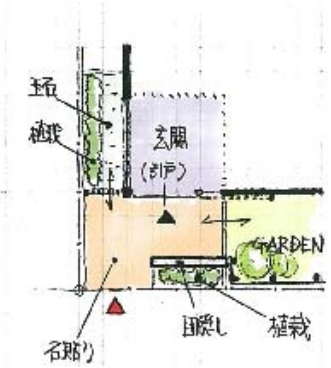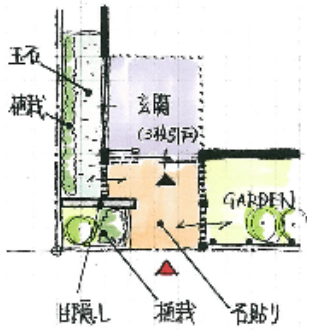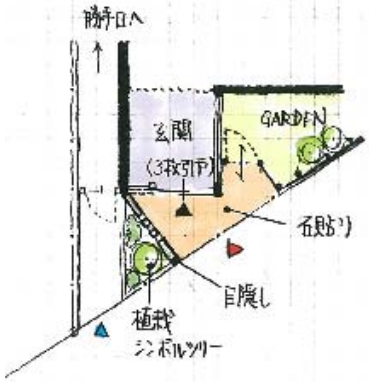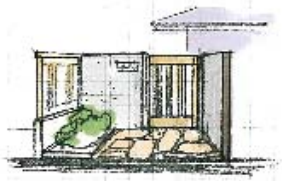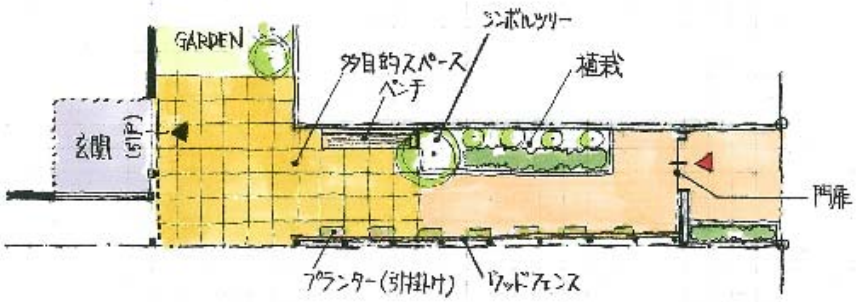
スペースが特殊な形の場合は・・・
・特殊な形でも門扉などの位置を変えるだけで活用できる空間になるかも・・・。
（下図の門扉を左へどんどん動かすと、別の空間活用法が見えてくるんです。）